

# Guia rápido para utilização da plataforma Edmodo

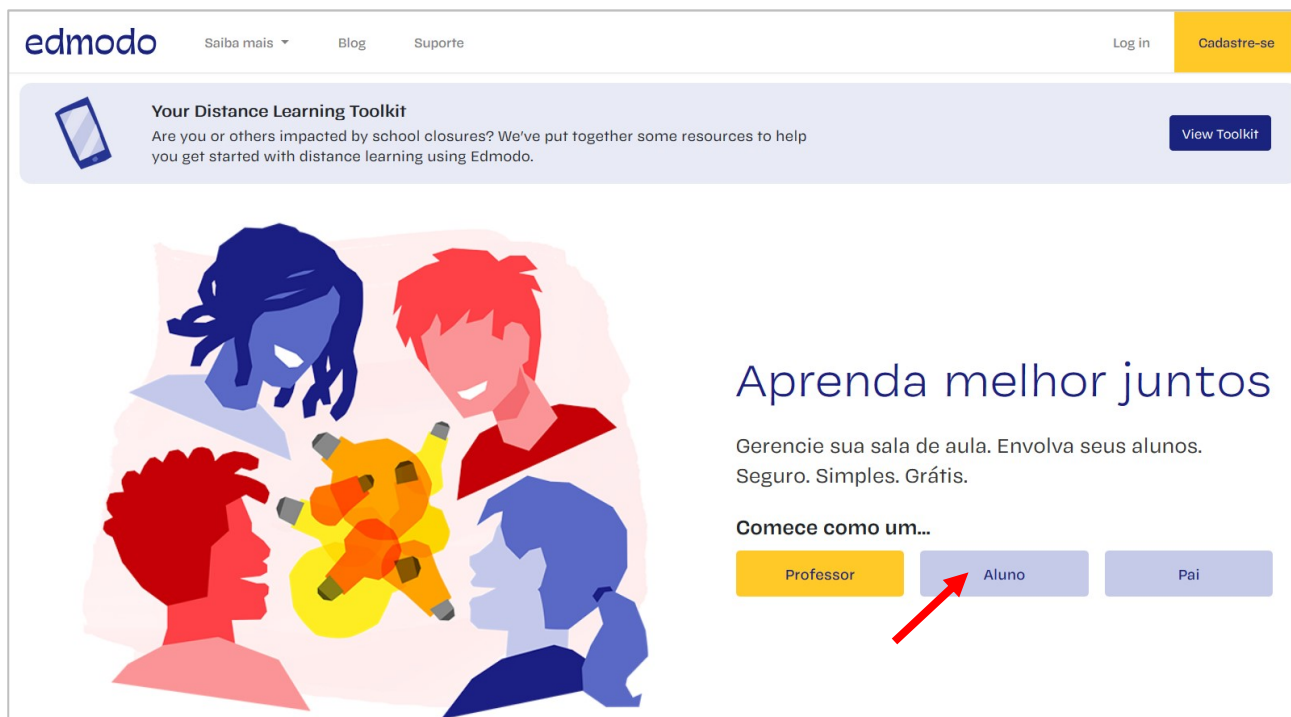
NOTA: Em anexo ao mail enviado pelo DT/PT, encontra um Tutorial que complementa esta informação.

## 1) Primeiro acesso – Registo do aluno

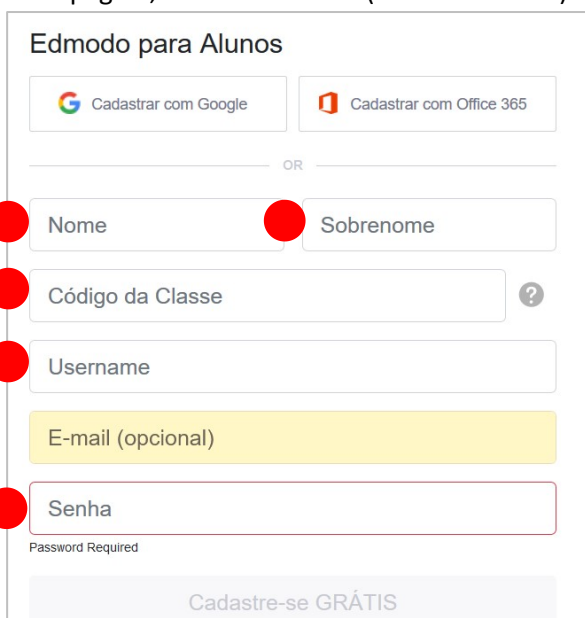
- Clicar no *link* <https://new.edmodo.com>

**OU**

- no *google* digitar *edmodo*
- entrar em EDMODO



- Já na página, selecionar *aluno* (Clicar em *aluno*)



Preencher, apenas, o nome e sobrenome do aluno, o código da classe (turma) do aluno (enviado por *e-mail* pelo DT/PT), um username (escolher um nome de utilizador – sugerimos 1º e último nome do aluno, para os professores identificarem facilmente o aluno na plataforma) e a senha. Nos próximos acessos, apenas será necessário introduzir o *username* e a senha. A introdução do *e-mail* do aluno é opcional. Se o fizer, este receberá no *e-mail* informação sobre o que é publicado na plataforma.

- Não é obrigatório inserir mais informações. Os Encarregados de Educação, se quiserem, podem, também, inserir o seu *e-mail*. Assim, receberão toda a informação relacionada com os seus educandos.

## edmodo

### Segurança da conta

Forneça as informações de contato de seu pai/sua mãe para que possamos notificá-los que você está usando o Edmodo. Quando você fizer isso, você será capaz de desbloquear todos os recursos do Edmodo.




ou

Ao clicar em "Notificar", confirmo que tenho permissão para enviar mensagens de texto e e-mails a essa pessoa.

**Facultativo**


## 2) Próximos acessos – Acesso após o registo

- Aceder ao *site* edmodo
- Clicar em *log in* (como está registado)



[Saiba mais](#)
[Blog](#)
[Suporte](#)

[Log in](#)
[Cadastre-se](#)



**Your Distance Learning Toolkit**

Are you or others impacted by school closures? We've put together some resources to help you get started with distance learning using Edmodo.



## Aprenda melhor juntos

Gerencie sua sala de aula. Envolve seus alunos. Seguro. Simples. Grátis.

Comece como um...

Professor

Aluno

Pai

- Introduzir os dados do registo (*username* e senha). É fundamental não esquecer estes dados. Serão sempre necessários para aceder à plataforma.

Entrar no Edmodo

Entrar com:

Google Microsoft

OU

Nome de usuário ou E-mail Phone Number

E-mail ou nome de usuário

●●●●●●●●

Esqueceu a senha?

Login

Não tem uma conta? Cadastre-se

### 3) Consultar a informação disponibilizada

- Clicar na sua “classe” (turma).

edmodo Início Salas Planejador Mochila Descubra Mensagens Pesquisar

aluno cnsa Ver Perfil

MINHAS CLASSES

6ª

Todas Classes

Digite sua nota aqui...

Selecione um grupo...

Cancelar ou Publicar:

Próximo

Por enquanto é isso

Ir para o Planejador

Idiomas · Suporte · Sobre · Carreira · Privacidade · Termos de Serviço · Entre em contato · Blog · Twitter

Classe

- Nestes primeiros dias, pretende-se que consulte as tarefas a realizar, envie mensagens com as dúvidas e envie os trabalhos (se forem pedidos pelo professor).

edmodo Início Salas Planejador Mochila Descubra Mensagens Pesquisar

Suas classes

6ª

CNSA CLUNY | All · 6º Ano

Postagens

Pastas

Membros

PEQUENOS GRUPOS (0)

Escrever mensagens para os professores

Guardar tarefas e documentos

notificações

Perfil Sair

Inicie uma discussão, compartilhe materiais de classe, etc...

filtrar postagens por

CNSA CLUNY postou para 6ª

Professor(a) às Colégio de Nossa Senhora da Assunção há 15 horas

Português - 23/03/2020 (Atividade nº4) Elvira Marques Santiago

Sistematização de Conhecimentos sobre o texto poético  
Domínios: Leitura; Oralidade; Escrita  
Especificidade do texto poético.

aula 4 de 23 03 20 6A .pdf

Ver as tarefas

Próximo

Por enquanto é isso

Ir para o Planejador

Idiomas · Suporte · Sobre · Carreira · Privacidade · Termos de Serviço · Entre em contato · Blog · Twitter · Facebook · Edmodo Labs  
Edmodo © 2020